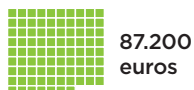


PANORAMA DE LA DESIGUALTAT GLOBAL

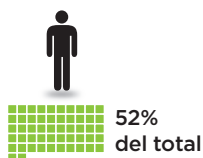
En les darreres dècades la desigualtat econòmica s'ha incrementat de manera constant arreu del món. Segons el darrer informe del World Inequality Lab (2022), el 10% més ric de la població mundial (517 milions de persones) percep actualment el 52% dels ingressos mundials, mentre que la meitat més pobre de la població guanya tan sols el 8,5% (2.500 milions de persones). Això significa que, de mitjana, una persona del 10% més ric ingressa de mitjana 87.200 €/any, mentre que una altra del 50% més pobre ingressa de mitjana tan sols 2.800 €/any. La desigualtat més gran es troba a l'Àfrica, l'Amèrica Llatina i Àsia. Pel que fa a la concentració de la riquesa, a Espanya és fins i tot més gran que la dels ingressos: el 10% més ric té el 57,6% de tot el patrimoni (i un 25% dels superrics que conformen l'1% major). Els experts adverteixen que això posa en risc la capacitat redistributiva dels estats i la salut del sector públic.

10% MÉS RIC

INGRESSOS ANUALS (MITJANA)

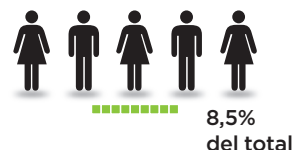
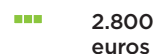


% DE LA RIQUESA MUNDIAL

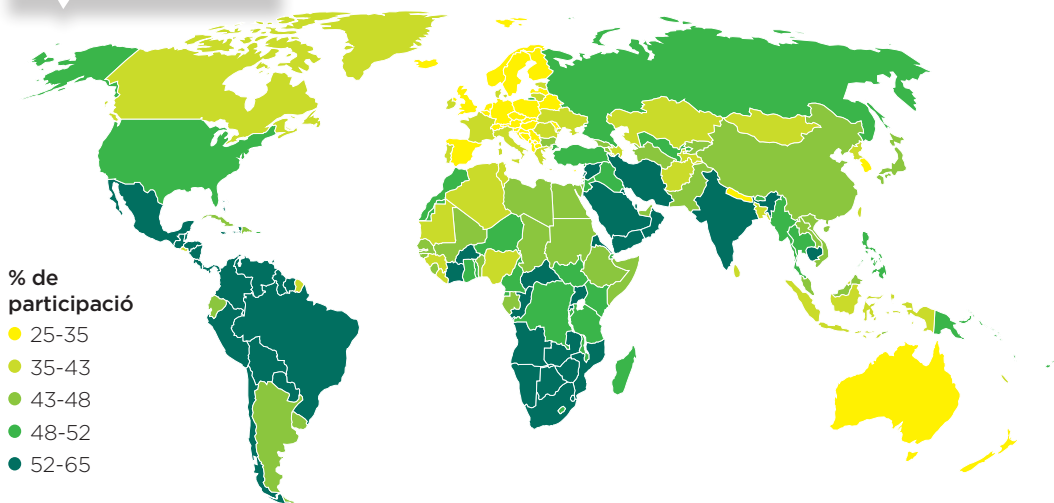


50% MÉS POBRE

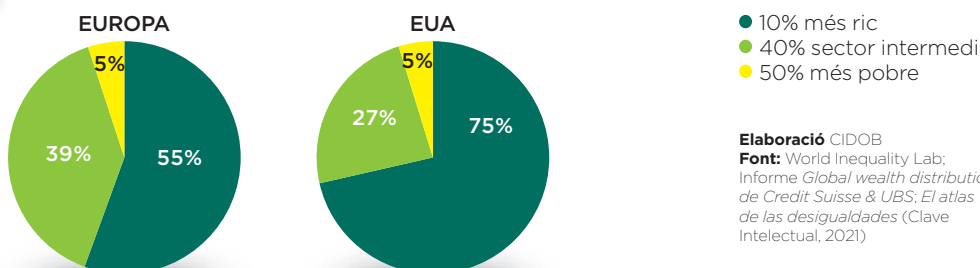
INGRESSOS ANUALS (MITJANA)



PARTICIPACIÓ EN LA RIQUESA DEL 10% MÉS RIC (2022)



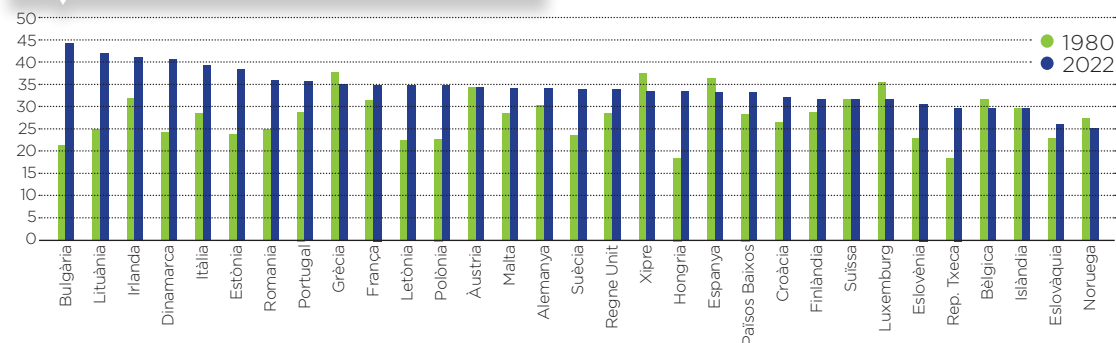
CONCENTRACIÓ DE LA PROPIETAT PRIVADA A EUROPA I ALS EUA (% 2018)



LA RIQUESA TAMBÉ ES CONCENTRA A EUROPA

En els darrers 42 anys (1980-2022) la riquesa del 10% de la població més rica a la Unió Europea s'ha incrementat notablement, des d'una mitjana del 27,6% el 1980 fins a un 34,6% total el 2022. D'acord amb els càlculs més recents del World Inequality Survey, els països europeus on la riquesa està més concentrada són Bulgària, Irlanda, Dinamarca i Itàlia. Si ens fixem en l'evolució en el període esmentat, els països en què el 10% més ric ha augmentat proporcionalment més la riquesa són Bulgària, Hongria, Lituània i Dinamarca, que gairebé han doblat els valors.

EVOLUCIÓ DELS INGRESSOS PERCEBUTS PEL 10% MÉS RIC A EUROPA (COM A PERCENTATGE DEL TOTAL, 1980 I 2022)



PERSONES MÉS RIQUES, GOVERNS MÉS POBRES

La bretxa entre la riquesa pública i la privada –expressada com a percentatge de la riquesa nacional– s'ha accentuat en les darreres dècades als països de rendes altes, de manera que la riquesa pública ha disminuït de manera constant. En conseqüència, el pes de la riquesa privada és cada cop més gran. A Espanya, per exemple, la riquesa del sector públic va arribar a ser del 88% de la renda nacional el 2008. No obstant això, aquesta xifra ha baixat fins a arribar a un valor negatiu (-16%) el 2020, en bona part pel deute contret durant la pandèmia. Com veiem en els gràfics següents, aquesta tendència es reproduïx també en altres economies desenvolupades, amb l'excepció de Noruega, on els dos índexs van a l'una en els darrers anys.

EVOLUCIÓ DE LA RIQUESA PÚBLICA I PRIVADA EXPRESSADA COM A PERCENTATGE DE LA RIQUESA NACIONAL EN UNA SELECCIÓ D'ECONOMIES DESENVOLUPADES (1970-2020)

